



8050009

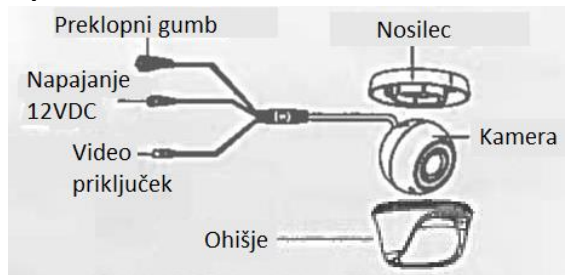
Video kamera analogna TVI/AHD/CVI/CVBS HiLook 1MP THC-T110-P 2.8mm

NAVODILA ZA UPORABO

Kamera: Senzor: 1 MP CMOS senzor; Min. osvetlitev: barvno 0.1Lux pri F1.2, čb: 0Lux z vključenimi IR; Čas zaklopa: 1/50000s-1/25(1/30)s; Goriščna razdalja: 2,8mm; Vidni kot: H92°; Pritrditev objektiva: M12; IR doseg: 20m; **Video:** Najvišja ločljivost: 1296×732; Število sličic: 720p@25fps; Komunikacija: 1x analogni HD izhod; **Splošno:** Območje delovanja: temperatura -40°C~60°C, vlaga: 0~90%(brez kondenza); Napajanje: 12 VDC (Napajalnik ni priložen!); Poraba: 4W MAX; Dimenzije: fi 85,4mm×76,12mm; Teža: 130g
Paket vsebuje: 1x Analogna Kamera, 1x Pribor za montažo, 1x Navodila



Opis:

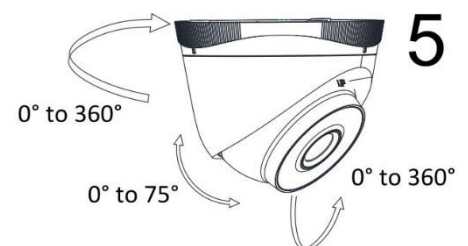
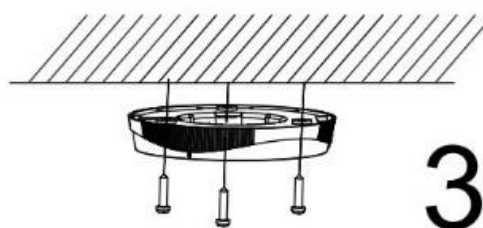
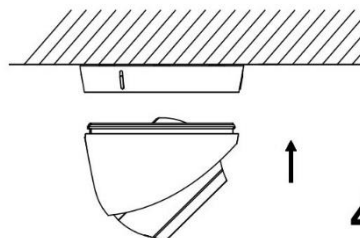
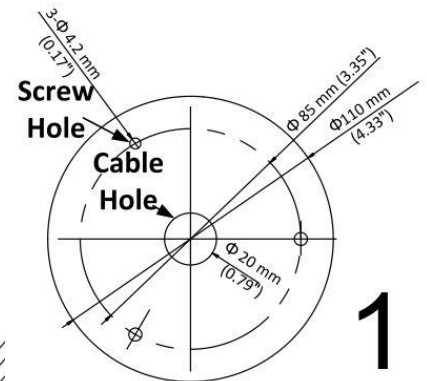


Pozor:

Za preklop med vrsto video izhodnega signala držite preklopni gumb 5 sekund.

Namestitev:

1. Na strop namestite priloženo predlogo.
2. V strop zvrtejate luknje za vijake in kable (opsijsko), kot je narisano na predlogi (1).
3. Zavrtite kamero tako, da poravnate zarezo z oznako (2).
4. Z uporabo ploščatega orodja (npr. kovanec ali izvijač) odstranite kamero z nosilca.
5. Pritrdite nosilec na strop s priloženimi vijaki (3).
6. Povežite in speljite BNC in napajalni kabel skozi strop ali stransko odprtino nosilca.
7. Namestite kamero nazaj na nosilec (4).
8. Nastavite kote leče (5).



Firma in sedež proizvajalca

Hangzhou Hikvision Technology Co., Ltd., 700 Dongliu Road, Binjiang Area, Hangzhou, Zhejiang, China / Kitajska

Poenostavljena izjava EU o skladnosti

"Hangzhou Hikvision Technology Co." izjavlja, da je ta model, **THC-T110-P**, v skladu z bistvenimi zahtevami in drugimi relevantnimi določili direktiv za nizkonapetostne naprave **2014/35/EU** in elektromagnetne združljivosti **2014/30/EU**.

Celotno besedilo izjave EU o skladnosti je na voljo na spletnem naslovu:

www.techtrade.si